



Órgão oficial de comunicação da Sociedade Norte-Nordeste de Oftalmologia | nº15 - 2025

Gestão 2024–2025: consolidação, crescimento e impacto regional



CNNO 2026

Fortaleza sediará o CNNO 2026: um congresso que une excelência científica e identidade regional

GESTÃO DE CARREIRA

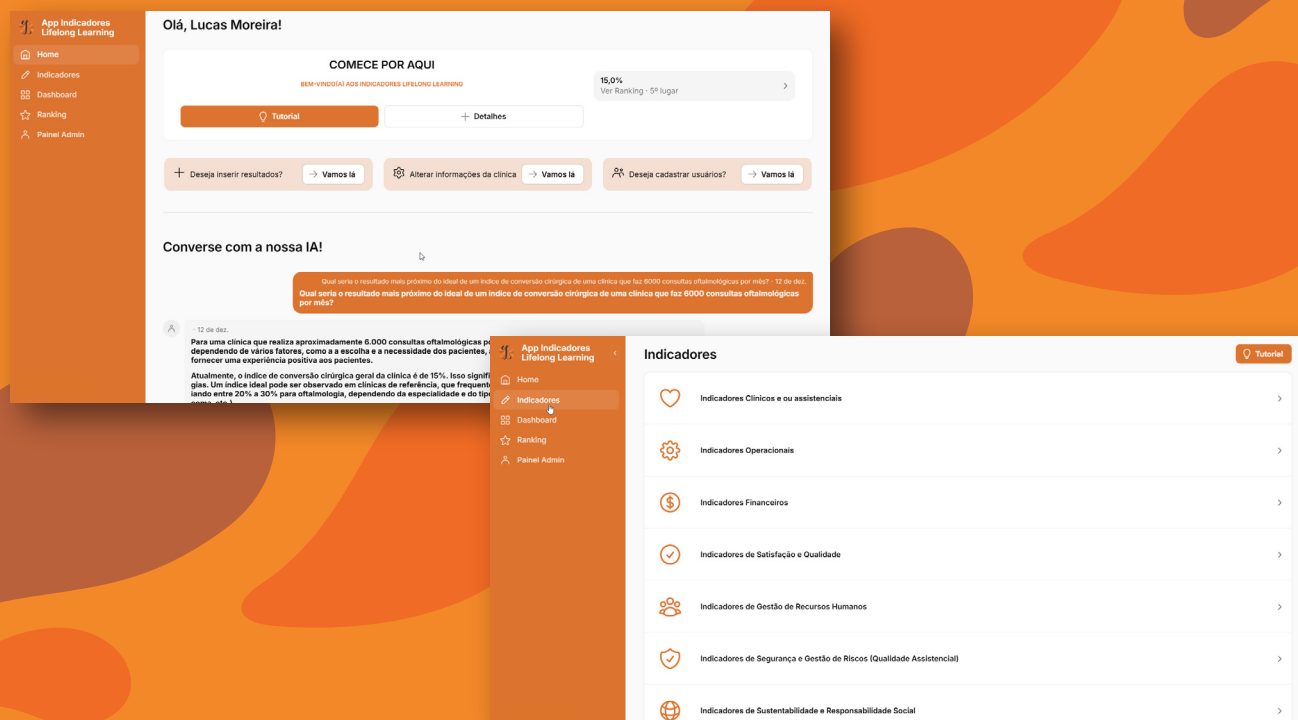
Como se preparar para o imposto de renda 2026

POR QUE SER SNNO

Nova categoria de associado SNNO para pessoa jurídica

Indicadores Lifelong Learning

O dado certo no momento certo
para sua clínica crescer



1 Exclusividade
no Setor
Oftalmológico

2 Benchmarking
Anônimo
e Seguro

3 Redução de Custos
e Gargalos
Operacionais

4 Networking
Estratégico e
Colaboração

5 Melhoria da Experiência
e Fidelização de
Pacientes

**Quer transformar a gestão do seu
serviço oftalmológico?**

Fale com a gente agora mesmo!

Enoch Loes – Diretor e Founder

📞 (11) 92003-0805

✉ faleconosco@gestaoemoftalmologia.com.br



LIFELONG LEARNING
GESTÃO EM OFTALMOLOGIA
APRENDER E EVOLUIR SEMPRE

Editorial

Ciência e integração: o legado da Revista Norte-Nordeste de Oftalmologia



Abrahão Lucena
Editor-Chefe

“Que esta última edição do ano seja um símbolo da nossa perseverança e do nosso compromisso com a Oftalmologia que se faz com ciência, com afeto e com identidade.”

A medida que encerramos mais um ciclo, a Revista Norte-Nordeste de Oftalmologia reafirma o seu compromisso com a ciência, a educação e a valorização da Oftalmologia nessas duas regiões do Brasil. Este projeto nasceu da convicção de que o conhecimento compartilhado é o que verdadeiramente impulsiona o avanço da nossa especialidade e, a cada edição, temos comprovado o quanto o talento e a dedicação dos oftalmologistas do Norte e do Nordeste enriquecem o cenário nacional.

Unir essas duas regiões através dos nossos congressos é, ao mesmo tempo, um desafio e uma inspiração. Cada uma traz consigo uma diversidade cultural, científica e humana que, quando colocadas lado a lado, revelam a força da Oftalmologia brasileira fora do eixo tradicional. É nesta integração que residem nossos maiores avanços: oftalmologistas do Pará trocando experiências com colegas do Ceará; residentes da Bahia tirando dúvidas ao lado de professores do Amazonas; cirurgiões de Pernambuco e Maranhão debatendo novas técnicas com colegas do Piauí e de Sergipe.

A revista consolidou-se como uma plataforma de difusão científica, mas também como um espaço de união, um elo que conecta histórias, práticas e descobertas. O esforço de manter essa publicação viva, atual e relevante é coletivo: envolve autores, revisores, instituições e sociedades regionais que acreditam na força da produção científica independente e regional.

Que esta última edição do ano seja um símbolo da nossa perseverança e do nosso compromisso com a Oftalmologia que se faz com ciência, com afeto e com identidade. Seguiremos firmes, ampliando pontes e reduzindo distâncias, porque acreditamos que o futuro da Oftalmologia brasileira também se escreve, e se publica, a partir do Norte e do Nordeste.

**SOCIEDADE NORTE-NORDESTE
DE OFTALMOLOGIA (SNNO)**

Sociedades estaduais

Associação Acreana de Oftalmologia

Presidente: Arielli Fernanda

Sociedade de Oftalmologia do Amazonas

Presidente: Afra Bernardes

Associação Paraense de Oftalmologia

Presidente: Ana Luiza Hass

Sociedade Paraense de Oftalmologia

Presidente: Robson Koyama

Associação Rondoniense de Oftalmologia

Presidente: Fernando Henrique

Sociedade Roraimense de Oftalmologia

Presidente: Marcelo Rodrigues Batista

Sociedade Tocantinense de Oftalmologia

Presidente: Fernando Borges

Sociedade Alagoana de Oftalmologia

Presidente: Theresa Ferro

Sociedade de Oftalmologia da Bahia

Presidente: Christine Sampaio

Sociedade Cearense de Oftalmologia

Presidente: Ana Valéria Teixeira

Associação Maranhense de Oftalmologia

Presidente: Christiane Gomes de Azevedo

Sociedade Paraibana de Oftalmologia

Presidente: Michelle Cantisani

Sociedade Piauiense de Oftalmologia

Presidente: George Furtado

Sociedade de Oftalmologia de Pernambuco

Presidente: Manoela Gondim

**Sociedade de Oftalmologia do Rio Grande
do Norte**

Presidente: Anderson Martins

Sociedade Oftalmológica de Sergipe

Presidente: Allan Luz

Contatos

Endereço: Rua Francisco Alves, 75 - Edifício
Sergio Maia Beltrão - Sala 908
Ilha do Leite - Recife (PE) – CEP: 50.070-040
E-mail: contato@snno.com.br
Site : www.snno.com.br



Expediente

Diretoria (Gestão 2024-2025)

Presidente: Daniel Alves Montenegro

Vice-Presidente: Amilton de Almeida Sampaio
Júnior

Secretário-Geral: George Emílio Sobreira Carneiro

1º Secretário: Vasco Torres Fernandes Bravo Filho

1º Tesoureiro: João Carlos Diniz Arraes

2º Tesoureiro: Rodrigo Almeida Vieira Santos

Conselho Fiscal (Titulares): Bernardo Menelau
Cavalcanti, Antônio Francisco Pimenta Motta e
Fernando de Oliveira Borges

Conselho Fiscal (Suplentes): Camila Ribeiro Koch
Pena, Hissa Tavares de Lima e Luiz Alves Spínola

Editor-Chefe: Abrahão Lucena

Gestão e Desenvolvimento de Negócios: Enoch Loes

Jornalista Responsável:

Juliana Temporal - MTB 19.227

Editoração Eletrônica:

Monica Mendes

Projeto Gráfico:

Bianca Andrade

Produzido por

Selles Comunicação
Estrada do Bananal, 56/Sala 201 – Jacarepaguá
Rio de Janeiro (RJ)
Tel: (21) 3190-7090
E-mail: selles@sellescom.com.br



Sociedade Norte Nordeste
de Oftalmologia

Índice

06 - Palavra do Presidente

Gestão 2024–2025: um ciclo de crescimento e fortalecimento da SNNO

CBO e sociedades regionais unidos por uma Oftalmologia mais acessível e inclusiva

10 - Discussão de Caso

Biometria em cirurgia refrativa a LASER para miopia

14 - Especial

Gestão 2024–2025: consolidação, crescimento e impacto regional

18 - CNNO 2026

Fortaleza sediará o CNNO 2026: um congresso que une excelência científica e identidade regional

20 - Porque ser SNNO

Nova categoria de associado SNNO para pessoa jurídica

22 - Gestão de Carreira

Como se preparar para o imposto de renda 2026

24 - Informe SNNO

30 - Ablao

“De Olho nos Olhinhos”: mobilização pela prevenção e diagnóstico precoce do câncer ocular infantil

33 - CBO em Ação

39 - Programa de Benefícios

46 - Cursos Credenciados CBO

Cursos credenciados CBO nas Regiões Norte e Nordeste

Gestão 2024–2025: um ciclo de crescimento e fortalecimento da SNNO



Daniel Alves Montenegro
Presidente da Sociedade
Norte-Nordeste de Oftalmologia (Gestão 2024-2025)

Ao concluirmos este biênio, apresento com satisfação os resultados de uma gestão marcada por crescimento, consolidação institucional e fortalecimento científico da Sociedade Norte-Nordeste de Oftalmologia. A SNNO, ao longo de 2024 e 2025, reafirmou sua relevância como entidade representativa e estratégica para a oftalmologia brasileira, especialmente nas regiões Norte e Nordeste, onde hoje congrega 16 sociedades estaduais ativas, em plena sinergia com o Conselho Brasileiro de Oftalmologia (CBO).

Entre as realizações mais expressivas, destacam-se os Congressos Norte-Nordeste de Oftalmologia (CNNO). Em Maceió (2024), o evento consolidou o papel de integração científica regional e o alinhamento com o CBO. Já em Aracaju (2025), o congresso atingiu um marco histórico, reunindo cerca de 550 inscritos, 290 palestrantes e mais de 750 atividades científicas, além de promover o projeto social Visão Solidária, que beneficiou crianças em situação de vulnerabilidade com consultas e doação de óculos. Este formato multiprofissional reforçou o impacto social e econômico dos eventos da SNNO e seu compromisso com a Medicina de excelência e responsabilidade social.

No âmbito da defesa profissional, instituímos o Departamento Jurídico da SNNO, voltado ao enfrentamento das práticas irregulares na área da optometria e à articulação com os Conselhos Regionais de Medicina, fortalecendo a atuação médica e ampliando a capacidade de resposta institucional.

A gestão também foi marcada por uma reestruturação administrativa. Modernizamos os processos internos, contratamos gestão profissional especializada e apoiamos diretamente as sociedades estaduais na regularização contábil e fortalecimento de suas atividades locais. Essa reorganização trouxe maior sustentabilidade e eficiência operacional à entidade.

No campo da valorização associativa, o Programa de Benefícios SNNO, lançado em 2024, transformou-se em um dos grandes legados do período. O projeto consolidou-se como ferramenta de engajamento e fidelização, oferecendo aos associados vantagens concretas em eventos, cursos e produtos oftalmológicos.

“A gestão também
foi marcada por
uma reestruturação
administrativa.”

As parcerias institucionais representaram outro eixo de avanço estratégico. Fortalecemos alianças com entidades nacionais e internacionais, como a *International Society of Refractive Surgery* (ISRS), ampliando a presença da SNNO no cenário global. No plano nacional, mantivemos estreita colaboração com o CBO em campanhas de conscientização pública, como “Não se deixe enganar”, reafirmando nosso compromisso com a boa prática médica e a informação responsável.

No campo da ciência e comunicação, a Revista SNNO consolidou-se como instrumento permanente de atualização e valorização dos profissionais da região. Publicamos quatro edições em 2024 (números 10 a 13) e mais duas em 2025 (números 14 e 15), que simbolizam a continuidade e o amadurecimento editorial da publicação. A revista tem se firmado como vitrine científica e espaço de difusão de conhecimento, inovação e integração entre especialistas.

Por fim, a SNNO reforçou sua presença digital e apoiou a expansão de cursos credenciados pelo CBO nas regiões Norte e Nordeste, além de incentivar projetos educacionais como o *Ablao Experience*, que contribuíram para a formação e atualização profissional de centenas de oftalmologistas.

A gestão 2024–2025 deixa um legado de fortalecimento jurídico, expansão científica, sustentabilidade administrativa e impacto social real. Consolidamos uma SNNO mais moderna, representativa e protagonista, preparada para os desafios da próxima década.

“A gestão 2024–2025 deixa um legado de fortalecimento jurídico, expansão científica, sustentabilidade administrativa e impacto social real.”

Com sentimento de dever cumprido, agradeço aos colegas diretores, às sociedades estaduais filiadas, ao CBO e a todos os associados que contribuíram para que este ciclo se tornasse um marco na história da nossa instituição.

Ao transmitir a presidência, renovo minha confiança de que a próxima gestão dará continuidade a este processo de evolução, preservando os princípios que norteiam nossa Sociedade — união, ética, ciência e compromisso com a boa prática médica. A SNNO é uma construção coletiva, e seu fortalecimento depende da participação ativa de cada oftalmologista do Norte e Nordeste. Que o futuro nos encontre ainda mais integrados, inovadores e comprometidos com a excelência da Oftalmologia brasileira.

CBO e sociedades regionais unidos por uma Oftalmologia mais acessível e inclusiva



Wilma Lelis Barboza
**Presidente do
Conselho Brasileiro de
Oftalmologia (CBO)**

Para dúvidas e denúncias, entre em contato com o CBO pelo número (11) 98570-0859 ou acesse o QR code.



A força da Oftalmologia brasileira está na união. Nenhuma conquista se sustenta sozinha, e o sucesso das nossas ações depende da articulação entre o Conselho Brasileiro de Oftalmologia e as sociedades regionais que representam, com excelência, cada parte do país.


No Norte e Nordeste, essa integração tem se traduzido em resultados concretos, com destaque para a participação ativa das sociedades estaduais nas ações do PopRuaJud, uma iniciativa conjunta do CBO e do Conselho Nacional de Justiça que leva atendimento oftalmológico à população em situação de rua. As edições realizadas em Bahia, Alagoas, Piauí e Ceará mostraram o quanto é possível transformar realidades quando trabalhamos lado a lado — médicos voluntários, equipes locais, tribunais de justiça e instituições parceiras unidas em torno de um mesmo propósito: garantir o direito à saúde ocular para todos.

Essas ações reafirmam o papel social da Oftalmologia e o compromisso das sociedades regionais com a inclusão e o cuidado humanizado. Elas também demonstram que a colaboração entre as unidades federativas e o CBO é um caminho sólido para expandir o alcance da nossa especialidade, fortalecer a representação regional e promover impacto social duradouro.

Seguimos juntos, construindo uma Oftalmologia cada vez mais forte, integrada e presente onde o olhar das pessoas mais precisa de nós.



09 a 12 de setembro



Inscreva-se já!

cbo2026.com.br

CBO2026
Salvador

Garanta sua inscrição
com o melhor preço!



CONSELHO
BRASILEIRO DE
OFTALMOLOGIA



Biometria em cirurgia refrativa a LASER para miopia



Dr. Gustavo dos Santos Lima,
fellow catarata/glaucoma,
Escola Cearense de Oftalmologia



Dr. Marcus Felipe J. Nascimento,
fellow catarata/córnea,
Escola Cearense de Oftalmologia

CASO CLÍNICO

Paciente sexo masculino, 58 anos com história de miopia no passado, submetido à cirurgia refrativa a LASER, sem intercorrência.

Após vários anos, o grau de miopia começou a evoluir, sendo necessário recorrer ao uso de óculos e lentes de contato. De 2019 a 2024, houve uma maior evolução do grau de miopia em decorrência do surgimento de uma catarata nuclear em olho esquerdo. A acuidade visual que era, antes da catarata nuclear, 20 // 20 atingia apenas 20 / 40 (-1).

Então, foram realizados exames pré-operatórios para realização da facectomia com implante de LIO de acordo com as características do paciente.

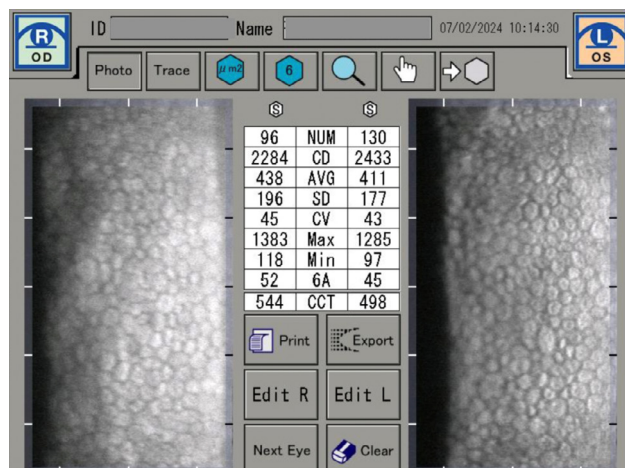
Havia um desejo do paciente em ficar independente dos óculos, mas sua preferência seria uma boa visão de perto.

Refração atual: OD -3,00 -1,00 35° 20 // 20
OE -7,50 -1,75 140° 20 // 40 (-1)

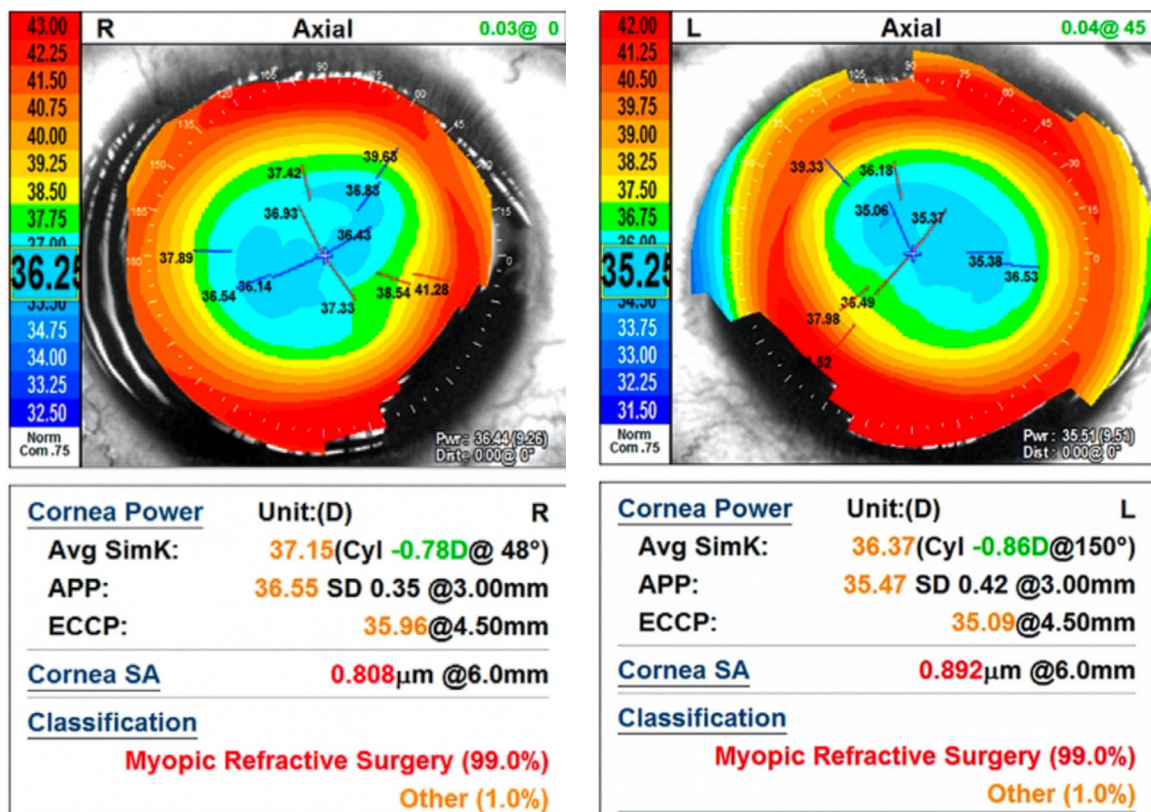
Na biomicroscopia, de relevante, apenas presença de núcleo esclerose incipiente no olho direito e ++/+4 em olho esquerdo. Mapeamento de retina com dispersão leve do EPR, mas com mácula aparentemente normal (percepção confirmada pelo OCT). Na periferia, não foi percebido nenhuma alteração.

Microscopia especular aparentemente normal (figura 1).

Figura 1. Microscopia especular com células endoteliais aparentemente normais em ambos os olhos, apenas CV levemente “tocado” em AO e 6A em OD.



Na topografia, um aplanamento central compatível com cirurgia de miopia a LASER em ambos os olhos.



Na biometria óptica, pela fórmula de Barrett True K M Lasik, foi indicado o implante de uma LIO Eyhance +15,5 para o equivalente esférico (EE) pós-operatório de -1,16.

L (OS)		Phakic		Immersion		No.1	
		Axial: 31.86mm		SNR: 217		SD: 0.01	
						Range: 0.02	
		ACD: 3.49mm		SNR: 4			
		WTW: 12.28mm		Lens: 4.50mm			
		K1[D]		K2[D]		CYL	
		K1[mm]		K2[mm]		AX	
Avg.		35.23		35.87		-0.64	
		Target Ref:		-1.00 D			
		Shammas-PL		Barrett TrueK			
		AMO		AMO			
		EYHANCE ASPH		EYHANCE ASPH			
		A-Const: 119.30		LF: 2.09			
		History:		M-Lasik			
		REFpre:		REFpost:			
IOL		REF(D)		IOL		REF(D)	
13.00		0.47		13.50		0.12	
13.50		0.09		14.00		-0.20	
14.00		-0.29		14.50		-0.51	
14.50		-0.68		15.00		-0.83	
15.00		-1.07		15.50		-1.16	
15.50		-1.47		16.00		-1.48	
16.00		-1.88		16.50		-1.82	
16.50		-2.28		17.00		-2.16	
17.00		-2.70		17.50		-2.50	
Power		14.91		Power		15.26	

DISCUSSÃO DE CASO

Para a fórmula de Lucena Refrativa Miopia, a indicação seria de uma LIO de +14,0 para um EE de -0,97.

Lucena Formula

AL CO

Formula

02/04/2024 13:29

Idioma: (Português)

Fórmula: Refrativa Miopia

2 de Abril de 2024 às 13:28

Paciente: Cirurgiã(o):

OD Direito

AL: 30.21 mm ACD: 3.47 mm LT: 4.43 mm WTW: 12.03 mm

K1 (Flat): 36.37 D K1 Axis: 41 ° K2 (Steep): 37.38 D K2 Axis: 131 ° Incision: 140 °

Lens 1

A-Constant: 118.7

Model: J&J Sensor AR40e

Target	IOL Power	SE
12.5	0.82	
13.0	0.47	
13.62	13.5	0.12
14.0	-0.23	
14.5	-0.58	
15.0	-0.93	
15.5	-1.28	

Lens 2

A-Constant: 119.25

Model: J&J Eyhance IC800

Target	IOL Power	SE
13.0	0.65	
13.5	0.30	
13.95	14.0	-0.05
14.5	-0.40	
15.0	-0.75	
15.5	-1.10	
16.0	-1.45	

Lens 3

A-Constant: 118.69

Model: Alcon IQ SN60WF

Target	IOL Power	SE
12.5	0.81	
13.0	0.46	
13.61	13.5	0.11
14.0	-0.24	
14.5	-0.59	
15.0	-0.94	
15.5	-1.29	

Lens 4

A-Constant: 119.1

Model: Alcon PanOptix

Target	IOL Power	SE
13.0	0.56	
13.5	0.21	
13.86	14.0	-0.14
14.5	-0.49	
15.0	-0.84	
15.5	-1.19	
16.0	-1.54	

Atigmatismo induzido insignificante para incisões > 2,50mm

OS Esquerdo

AL: 31.86 mm ACD: 3.49 mm LT: 4.50 mm WTW: 12.28 mm

K1 (Flat): 35.23 D K1 Axis: 162 ° K2 (Steep): 35.87 D K2 Axis: 72 ° Incision: 140 °

Lens 1

A-Constant: 118.7

Model: J&J Sensor AR40e

Target	IOL Power	SE
11.5	0.49	
12.0	0.14	
12.29	12.5	-0.21
13.0	-0.56	
13.5	-0.91	
14.0	-1.26	
14.5	-1.61	

Lens 2

A-Constant: 119.25

Model: J&J Eyhance IC800

Target	IOL Power	SE
11.5	0.78	
12.0	0.43	
12.58	12.5	0.08
13.0	-0.27	
13.5	-0.62	
14.0	-0.97	
14.5	-1.32	

Lens 3

A-Constant: 118.69

Model: Alcon IQ SN60WF

Target	IOL Power	SE
11.5	0.49	
12.0	0.14	
12.29	12.5	-0.21
13.0	-0.56	
13.5	-0.91	
14.0	-1.26	
14.5	-1.61	

Lens 4

A-Constant: 119.1

Model: Alcon PanOptix

Target	IOL Power	SE
11.5	0.70	
12.0	0.35	
12.50	12.5	0.00
13.0	-0.35	
13.5	-0.70	
14.0	-1.05	
14.5	-1.40	

Atigmatismo induzido insignificante para incisões > 2,50mm

O cirurgião decidiu por implantar uma LIO Eyhance +15,5 em olho esquerdo, seguindo a biometria para fórmula de Barrett True K M Lasik.

Na sequência de pós-operatório, foram notadas para o olho operado as seguintes refrações:

- 1° DPO: -1,00DE -2,00DC a 100° 20 // 25
- 5° DPO: -2,50DE -1,50DC a 95° 20 // 25
- 30° DPO: -2,50DE -1,00DC a 105° 20 // 20
- 90° DPO -2,25DE -0,50DC a 130° 20 // 20

Como observado, no terceiro mês de pós-operatório, o olho operado encontrava-se com um EE de -2,50 (-2,25DE -0,50DC a 130°). Considerando uma variação média no valor do EE de 0,32 para cada mudança em 0,50D no valor da LIO, o EE desejado na programação cirúrgica inicial (-1,16) com a fórmula de Barrett True K M Lasik seria atingido com o implante de uma LIO +13,0 (EE -0,91). Caso o cirurgião tivesse seguido

a sugestão da fórmula Lucena Refrativa Miopia, para um EE aproximado de -1,00, a LIO implantada seria de +14,0 (EE -0,97). O implante de uma LIO +14,0 levaria a um EE pós-operatório de -1,54, erro bem menor que o induzido pela fórmula Barrett True M Lasik.

Apesar do erro biométrico (-2,25 DE -0,50DC a 130°), o paciente se mostrou satisfeito com a visão de perto, que era seu desejo inicial para esse olho. Assim, não foi proposta nenhuma intervenção para redução do grau. Acreditamos que mesmo com um EE menor (em torno da programação de -1,00), a LIO monofocal plus Eyhance alcançaria a visão de perto desejada pelo paciente, sem uma perda significativa da visão para longe.

O erro biométrico pode não ter sido do nomograma da fórmula Barrett True K M Lasik, nem muito menos da Lucena Refrativa Miopia, mas por uma medida equivocada do AL, já que a ceratometria média é notadamente corrigida pelas fórmulas adaptadas para cirurgia refrativa a LASER.

BEM-VINDO À ERA DO ALTO PESO MOLECULAR¹

+ **Hidratação²**

+ **Reepitelização³**

+ **Proteção⁴**

Duas Concentrações²



CONSULTE A BULA
COMPLETA UTILIZANDO
O QR CODE OU O LINK:
[HTTPS://CRISTALIA.COM.BR/
PRODUTO/389/
BULA-PROFISSIONAL](https://cristalia.com.br/PRODUTO/389/BULA-PROFISSIONAL)



Referências: 1. Especificações da matéria prima. 2. Lunah (hialuronato de sódio). Bula do medicamento. Reg. N°1.0298.0529. 3. Gomes JAP. Sodium hyaluronate (hyaluronic acid) promotes migration of human corneal epithelial cells in vitro. British Journal of Ophthalmology. 2004 Jun 1;88(6):821-5. 4. Kojima T, Nagata T, Kudo H, Müller-Lierheim WGK, van Setten GB, Dogru M, et al. The Effects of High Molecular Weight Hyaluronic Acid Eye Drop Application in Environmental Dry Eye Stress Model Mice. International Journal of Molecular Sciences. 2020 May 15 ;21(10):3516.

LUNAH® - hialuronato de sódio - solução oftálmica estéril 0,1% e 0,2%, **VIA OFTÁLMICA. USO ADULTO. CONTRAINDICAÇÕES: HIPERSENSIBILIDADE A QUAISQUER DOS COMPONENTES DA FORMULAÇÃO. INTERAÇÕES MEDICAMENTOSAS: DEVE HAVER UM INTERVALO DE PELO MENOS 30 MIN ENTRE AS APLICAÇÕES DE OUTRAS SOLUÇÕES OU INSERÇÃO DE LENTES DE CONTATO. VENDA LIVRE. SIGA CORRETAMENTE O MODO DE USAR, NÃO DESAPARECENDO OS SINTOMAS PROCURE ORIENTAÇÃO MÉDICA.** Reg. MS N° 1.0298.0529. LTF0106 - Novembro/2025

**LUNAH® É UM MEDICAMENTO. SEU USO PODE TRAZER RISCOS.
PROCURE O MÉDICO E O FARMACÊUTICO. LEIA A BULA.
SE PERSISTIREM OS SINTOMAS, O MÉDICO DEVERÁ SER CONSULTADO.**

Gestão 2024–2025: consolidação, crescimento e impacto regional



Daniel Alves Montenegro
Presidente da Sociedade
Norte-Nordeste de
Oftalmologia (SNNO)

Ao concluir o ciclo de 2024–2025 à frente da Sociedade Norte-Nordeste de Oftalmologia (SNNO), é inevitável refletir sobre o caminho percorrido. Este biênio foi marcado por conquistas estruturais, avanços científicos e um compromisso renovado com a defesa da nossa especialidade. Mais do que números, foi um período de transformação institucional e fortalecimento coletivo.

INTEGRAÇÃO E CIÊNCIA: CNNO 2024 E 2025

Os dois Congressos Norte-Nordeste de Oftalmologia (CNNO) realizados nesta gestão — em **Maceió (2024)** e **Aracaju (2025)** — consolidaram o papel da SNNO como polo de atualização científica e integração regional.

O CNNO 2025, em especial, destacou-se pela dimensão e relevância: **550 inscritos, 290 palestrantes e mais de 750 atividades científicas**, além de um impacto econômico significativo para a região.

Mas o maior legado foi o **projeto social “Visão Solidária”**, que proporcionou exames e óculos gratuitos a crianças em situação de vulnerabilidade, traduzindo o compromisso da SNNO com o cuidado humano e o olhar social da Oftalmologia.

DEFESA PROFISSIONAL E ESTRUTURA INSTITUCIONAL

Um dos pilares desta gestão foi o fortalecimento da **defesa profissional**. Criamos o **departamento jurídico especializado**, dedicado a combater práticas irregulares de optometria e a apoiar juridicamente as sociedades estaduais e seus associados.

Também promovemos uma **reestruturação administrativa**, com modernização dos processos internos e contratação de gestão profissional. Essa base sólida garantiu maior eficiência, transparência e sustentabilidade à SNNO.

PARCERIAS E PROJEÇÃO NACIONAL

Durante o biênio, ampliamos **parcerias estratégicas** com instituições nacionais e internacionais, como a *International Society of Refractive Surgery (ISRS)*, e reforçamos a **colaboração com o Conselho Brasileiro de Oftalmologia (CBO)** em campanhas de grande alcance, como “*Não se deixe enganar*”.

Essas alianças elevaram o protagonismo da SNNO, consolidando-a como voz ativa em defesa da Oftalmologia e da boa prática médica no Norte e Nordeste.

BENEFÍCIOS, COMUNICAÇÃO E EDUCAÇÃO CONTINUADA

O **Programa de Benefícios Exclusivos**, lançado em 2024, tornou-se uma marca desta gestão. Com adesão crescente, oferece vantagens reais aos associados em eventos, cursos e produtos oftalmológicos.

Na área de **comunicação**, modernizamos nossa presença digital, ampliando o alcance das ações da SNNO e valorizando o protagonismo das sociedades filiadas.

Na **educação médica continuada**, apoiamos projetos inovadores como o *Ablao Experience* e incentivamos cursos credenciados pelo CBO nas duas regiões, garantindo atualização e valorização profissional.

A REVISTA SNNO: VITRINE CIENTÍFICA E IDENTIDADE INSTITUCIONAL

Durante o período, foram publicadas **seis edições** da Revista SNNO — os números 10 a 15 —, que se firmaram

como espaço de difusão científica, reflexão e diálogo entre gerações de oftalmologistas.

Os temas abordaram desde casos clínicos e entrevistas até artigos sobre carreira, ética e inovação tecnológica, reafirmando o papel da revista como elo de integração entre ciência e associativismo.

LEGADO E PERSPECTIVA

O biênio 2024–2025 ficará registrado como um **marco de crescimento, impacto social e fortalecimento científico**. Consolidamos uma SNNO moderna, integrada e com voz ativa, preparada para os desafios do futuro.

Agradeço aos colegas das **16 sociedades estaduais filiadas**, aos parceiros institucionais, à diretoria e a todos que contribuíram para esse ciclo de realizações.

Seguimos confiantes de que os próximos capítulos da SNNO continuarão sendo escritos com o mesmo entusiasmo, ética e compromisso que caracterizam nossa história.

Uma gestão marcada por união, superação e compromisso com o futuro da Oftalmologia



Amilton Sampaio
Vice-Presidente da SNNO
| Presidente eleito para o
biênio 2026–2027

Tivemos uma gestão marcada pelo trabalho em equipe, união e busca constante pela excelência. Como vice-presidente, pude acompanhar de perto o empenho de cada membro da diretoria, principalmente do nosso presidente Daniel Montenegro, que não mediu esforços para trabalhar pelo fortalecimento da nossa entidade.

Faço questão de registrar meu reconhecimento às diretorias que nos antecederam. Cada uma delas construiu etapas fundamentais dessa história, e nosso trabalho só foi possível porque tivemos uma base sólida, fruto de gestões comprometidas e visionárias. Nossa diretoria procurou seguir esta linha de continuidade, mantendo o respeito à trajetória da SNNO e, ao mesmo tempo, acrescentando inovação e dinamismo à sua atuação.

Consolidamos eventos científicos de altíssimo nível, que reafirmaram a força da nossa região e a relevância da SNNO no cenário nacional. Avançamos também na integração com as sociedades estaduais, no incentivo aos jovens oftalmologistas e na criação de uma rede de colaboração que hoje é motivo de orgulho.

Os desafios foram muitos, e talvez justamente por isso o aprendizado tenha sido tão grande. Vivemos um período de transição, em que a comunicação científica passou por profundas transformações e exigiu de nós criatividade e adaptação.

A gestão enfrentou questões administrativas, logísticas e tecnológicas, mas cada obstáculo foi superado com diálogo, transparência e colaboração. Tivemos que reinventar o formato de nossos encontros, fortalecer a presença digital da SNNO e manter o engajamento dos associados mesmo em tempos difíceis.

Contamos com ajuda de grandes profissionais nas áreas administrativas, jurídica e de comunicação que nos

ajudaram a enfrentar estes desafios, deixando nossa entidade mais moderna e conectada com o futuro.

Aos colegas da SNNO e a todos os oftalmologistas do Norte e Nordeste, deixo minha sincera gratidão. Nada do que foi construído teria sido possível sem a confiança, a parceria e o entusiasmo de cada um de vocês.

Esta gestão termina com a certeza de que fizemos história juntos, fortalecendo nossa representatividade, elevando o nível científico e mostrando que os médicos do Norte e o Nordeste têm voz, talento e protagonismo na Oftalmologia brasileira.

Como presidente eleito para o próximo biênio, levo comigo o compromisso de dar continuidade a esse trabalho, com o espírito de união, inovação e valorização da nossa região.

Que a SNNO siga crescendo, inspirando e conectando cada vez mais profissionais em torno de um propósito comum: promover uma Oftalmologia de excelência, com ciência, ética e humanidade.

Integração e excelência que fortalecem a Oftalmologia do Norte e Nordeste



George Carneiro
Secretário-Geral da SNNO

A SNNO cresce a cada momento.

As lives, coordenadas pelo Dr. Allan Victor, trouxeram uma proveitosa aproximação entre a nossa sociedade e as sociedades temáticas e o Conselho Brasileiro de Oftalmologia (CBO).

Muitos são os nossos valores nas mais diversas gerações de oftalmologistas do Norte e Nordeste e as lives têm gerado um “link” espetacular entre eles, demonstrando e discutindo oftalmologia de excelência nas mais diversas áreas de atuação.

O Congresso Norte-Nordeste de Oftalmologia é, sem dúvida, um dos mais proveitosos congressos do Brasil: nível científico excelente, número de congressista que cresce a cada ano e um retorno para os patrocinadores acima da média nacional.

Não é à toa que somos prestigiados ano após ano com a reunião ordinária do CBO e do CDG (Conselho de

Diretrizes e Gestão do CBO), dada a importância da nossa comunidade perante o cenário nacional. Falo isso em todos os aspectos: seja a área da saúde pública, seja na esfera política, seja na questão científica.

Participem, acompanhem as atividades da SNNO, sempre tem um colega da sua região querendo te conhecer e trocar conhecimentos e experiências!

A força da Oftalmologia do Norte e Nordeste em movimento



Rodrigo Almeida
2º Tesoureiro da SNNO

Ao longo desta gestão, o trabalho ocorreu de forma muito consistente para aproximar os oftalmologistas das diferentes regiões, valorizando a identidade e a força da comunidade médica. Ações de integração científica e institucional, como reuniões híbridas e presenciais, fortalecimento das sociedades estaduais e incentivo à participação ativa de jovens oftalmologistas em comissões e eventos, além do acesso ao conhecimento por meio de plataformas digitais, ampliaram o alcance das atividades científicas da SNNO para regiões mais distantes dos grandes centros.

Os congressos da SNNO foram momentos fundamentais para reforçar o propósito. Cada edição mostrou o quanto o Norte e Nordeste têm voz, ciência e excelência para contribuir com a Oftalmologia brasileira. Além de promover atualização científica de altíssimo nível, esses encontros consolidaram laços profissionais e pessoais, permitindo que diferentes gerações de oftalmologistas compartilhassem experiências. Também foi um aprendizado sobre a importância da descentralização, levando eventos relevantes a diferentes capitais e fortalecendo a presença da SNNO no cenário nacional.

Gostaria de expressar minha gratidão a todos os colegas que acreditaram no projeto e participaram ativamente desse ciclo. Foi uma gestão pautada pela colaboração, pelo respeito à diversidade regional e pelo compromisso com a qualidade científica.

Minha mensagem é de otimismo e continuidade: que possam seguir construindo uma Sociedade forte, representativa e unida, que valorize suas raízes e, ao mesmo tempo, caminhe de forma protagonista no futuro da Oftalmologia brasileira. O Norte e o Nordeste têm muito a contribuir — e essa jornada segue a todo vapor.

Fortaleza sediará o CNNO 2026: um congresso que une excelência científica e identidade regional

O Congresso Norte-Nordeste de Oftalmologia (CNNO 2026) já começa a ganhar forma e promete ser uma edição marcante. De 19 a 21 de março de 2026, Fortaleza receberá especialistas de todo o país em um evento que se consolida, a cada edição, como um dos mais importantes da Oftalmologia brasileira.



Dr. Allan Victor Gonçalves

Segundo Dr. Allan Victor dos Santos Gonçalves, membro da Comissão Científica do CNNO 2026, o Congresso “está sendo cuidadosamente desenhado com o compromisso de oferecer uma programação científica que una excelência técnica, inovação e integração regional”. Ele destaca que os temas serão escolhidos com base em critérios como rele-

vância científica, impacto clínico, aplicabilidade no dia a dia e atualidade na literatura médica internacional. “Cada módulo tem sido estruturado para promover atualização real, estimulando o diálogo entre especialistas consagrados e jovens oftalmologistas em ascensão”, afirma.

Entre as novidades, o CNNO 2026 investirá em novos formatos de sessões mais interativas, centradas na resolução de casos clínicos desafiadores, além de recursos tecnológicos e audiovisuais de alto nível, que tornarão a experiência científica ainda mais dinâmica e envolvente.

PROGRAMAÇÃO DIVERSIFICADA E FOCO EM TODAS AS GERAÇÕES

Para Dra. Bruna Ventura, também integrante da Comissão Científica, o Congresso mantém sua tradição de aprendizado contínuo e aprimoramento a cada edição. “Sempre escolhemos incluir colegas que estão

envolvidos em outros congressos, na liderança, no ensino e que também tenham muita experiência na parte clínica e cirúrgica na assistência aos pacientes. Dessa forma, conseguimos enriquecer a programação científica e fazer com que o Congresso Norte-Nordeste seja sempre um palco tanto de novidades como de debates qualificados”, explica.



Dra. Bruna Ventura

Ela antecipa que o evento manterá o sucesso das aulas silenciosas, permitindo que o participante transite entre temas simultaneamente por meio de transmissão via rádio. Além disso, haverá novidades voltadas para residentes e médicos jovens, com atividades específicas para esse público. “Estamos para lançar algo muito legal e inovador, voltado a esse público especificamente”, revela.

A oftalmologista reforça ainda o convite à comunidade científica: “A principal mensagem que eu gostaria de deixar é convidando a todos para participar do Congresso Norte-Nordeste, seja dando aula, discutindo as sessões, enviando trabalho científico, estimulando a participação dos residentes, para que possamos enriquecer ainda mais nosso Congresso”.

FORTALEZA: CIÊNCIA, ACOLHIMENTO E AÇÃO SOCIAL

A escolha da capital cearense como sede da próxima edição reflete o prestígio e a tradição científica da cidade. Dra. Juliana Lucena, também integrante da Comissão Científica, ressalta que Fortaleza “foi escolhida, não apenas por sua beleza natural e excelente infraestrutura hoteleira, mas também por seu papel histórico



Dra. Juliana Lucena

e científico na Oftalmologia do Norte e Nordeste”. Ela detalha: “O Ceará possui uma comunidade médica vibrante, com tradição em ensino, pesquisa e assistência. O Congresso de 2026 será uma oportunidade de reunir profissionais de todo o país, em um ambiente acolhedor, moderno e voltado à troca de experiências. Os participantes podem esperar uma programação científica de altíssimo nível, com palestrantes nacionais e internacionais, mesas-redondas inovadoras e atividades voltadas à atualização clínica e cirúrgica”.

O CNNO 2026 trará uma proposta de imersão científica e tecnológica, com foco em temas emergentes como inteligência artificial aplicada à Oftalmologia, telemedicina e novas terapias para doenças oculares. “Outro diferencial será a valorização das experiências regionais, destacando o protagonismo dos serviços e escolas de Oftalmologia do Norte e Nordeste. Queremos dar visibilidade aos talentos locais e fortalecer a integração entre as sociedades regionais. Além disso, a programação incluirá atividades interativas, workshops práticos e espaços dedicados à formação dos jovens oftalmologistas, nosso grande investimento para o futuro da especialidade”, enfatiza Dra. Juliana Lucena.

De acordo com a especialista, um dos pontos altos será o Projeto Visão Solidária, iniciativa que prestará atendimento oftalmológico a crianças carentes da rede municipal de ensino de Fortaleza, que será realizado durante o CNNO, contando com a participação dos palestrantes, congressistas e acadêmicos de Medicina, que doarão sua expertise em prol do diagnóstico das patologias oculares que acometem as crianças, dando encaminhamento para tratamento especializado nos serviços de residência médica da cidade e fazendo a doação de óculos, em parceria com os patrocinadores do evento. “Será um congresso inesquecível, unindo conhecimento científico, convivência e aprendizado coletivo, além de importante ação social em prol da saúde ocular da nossa população”, conclui.

INTEGRAÇÃO E EXCELÊNCIA



Dr. Marcos Cohen

Dr. Marcos Cohen, também membro da Comissão Científica, destaca que o CNNO 2026 foi idealizado para promover uma integração genuína entre o Norte e o Nordeste, fortalecendo a interação entre as sociedades regionais e estimulando uma participação mais ativa de seus membros. “Com uma proposta inovadora e disruptiva, o Congresso reunirá palestrantes de destaque e oferecerá aos participantes um panorama completo das principais novidades apresentadas nos mais recentes congressos internacionais, consolidando-se como um marco de atualização científica e valorização da Oftalmologia nas duas regiões”, observa.

Ele também ressalta que o Congresso Norte-Nordeste de Oftalmologia é um evento já consolidado. “Nossa missão para 2026 é dar continuidade a essa tradição com uma identidade própria, reforçando a integração ética e colaborativa entre o Norte e o Nordeste. A Comissão Organizadora do CNNO 2026 está trabalhando em conjunto com a equipe do congresso de 2025, que tem compartilhado sua valiosa experiência, além do suporte imprescindível do presidente da Sociedade Norte-Nordeste, Dr. Daniel Montenegro, e da expertise do Dr. Amilton Sampai, presidente eleito da SNNO para a gestão em 2026. Essa união de esforços tem sido fundamental para ampliar a participação dos membros da SNNO e elevar o nível científico do encontro, fortalecendo o CNNO como um dos congressos mais representativos e expressivos da Oftalmologia brasileira”, considera Dr. Marcos Cohen.

UM CONVITE À PARTICIPAÇÃO

O CNNO 2026 nasce com o propósito de celebrar o conhecimento, a troca e a integração das regiões Norte e Nordeste, com uma programação científica moderna, inclusiva e de alto impacto clínico. Fortaleza se prepara para receber a comunidade oftalmológica brasileira em uma edição que promete unir inovação, ciência e compromisso social, os pilares que sustentam o crescimento da Oftalmologia nas duas regiões.

Nova categoria de associado SNNO para pessoa jurídica

A Sociedade Norte-Nordeste de Oftalmologia (SNNO) apresenta uma nova modalidade de filiação voltada para pessoa jurídica, criada para fortalecer a representatividade das clínicas, hospitais e serviços oftalmológicos em toda a região.

Ao aderir a este modelo, a instituição passa a integrar uma rede sólida de valorização profissional e apoio à gestão, com benefícios exclusivos, acordos estratégicos com fornecedores e vantagens estendidas a todos os colaboradores — sem custo adicional.


BENEFÍCIOS INSTITUCIONAIS

- Acordos com fornecedores de insumos e materiais oftalmológicos, garantindo condições comerciais diferenciadas e competitivas para clínicas e hospitais associados. Atualmente, a SNNO mantém parcerias ativas com Rocol Schwind, BVI Medical, Rayner, Citopharma, ICT Farmacêutica, Intertech Surgical, Lanue, Visional e EyeLab. Diversas outras negociações estão em andamento para ampliar ainda mais as possibilidades de vantagens exclusivas aos associados.
- Diagnóstico tributário gratuito, em parceria com a Mitfokus, oferecendo análise completa para otimização fiscal e conformidade contábil.
- Conteúdos de educação continuada, em parceria com o programa Lifelong Learning Gestão em Oftalmologia, voltados ao aprimoramento da gestão, liderança e eficiência operacional de serviços oftalmológicos.

- Lives mensais sobre gestão em Oftalmologia, realizadas em parceria com a Sbao (Sociedade Brasileira de Administração em Oftalmologia), promovendo debates e atualizações com especialistas do setor.
- Desconto especial de 8% na anuidade de pessoa física para os médicos do corpo clínico das instituições associadas.

PROGRAMA DE BENEFÍCIOS ESTENDIDO

Outro diferencial especial desta nova categoria é que todos os colaboradores da clínica ou hospital passam automaticamente a ter acesso, sem custo adicional, ao Programa de Benefícios SNNO (www.beneficiosnno.com.br).



O programa reúne vantagens em saúde, bem-estar, educação, lazer e serviços, representando uma forma concreta de valorizar os colaboradores e fortalecer a cultura institucional de cuidado e reconhecimento.

INVESTIMENTO E FAIXAS DE ADEÇÃO

Para contemplar diferentes portes de serviços oftalmológicos, a SNNO adota uma tabela diferenciada conforme o número de colaboradores:

Até 10 colaboradores

R\$ 1.350



De 11 a 30 colaboradores

R\$ 1.550


De 31 a 50 colaboradores

R\$ 1.750

Acima de 50 colaboradores


R\$ 1.950

O investimento pode ser parcelado em até 3 vezes sem juros, facilitando a adesão e estimulando a participação de novas instituições na rede SNNO.



UM MOVIMENTO EM CONSTANTE EVOLUÇÃO

A SNNO segue ampliando suas ações e parcerias, buscando continuamente novos fornecedores e benefícios exclusivos para seus associados. Ao unir forças com clínicas e hospitais, a Sociedade reforça sua missão de defender os interesses da Oftalmologia, promover a gestão sustentável e impulsionar a evolução do ecossistema da saúde ocular no Norte e Nordeste do Brasil.



Associe seu serviço agora mesmo em www.snno.com.br e faça parte desta rede de crescimento e valorização coletiva.

Como se preparar para o imposto de renda 2026



Júlia Lázaro,
cofundadora e CEO da
Mitfokus, uma contabilidade
especializada na área
da saúde referência em
planejamento tributário para
médicos, consultórios e
clínicas

Todos os anos, o imposto de renda gera dúvidas e preocupações entre os contribuintes, especialmente entre os médicos. Com uma rotina intensa, que muitas vezes combina atendimentos em consultórios, hospitais e cooperativas, organizar a vida financeira pode ser um desafio. No entanto, a preparação antecipada é fundamental para evitar erros, multas e, sobretudo, aproveitar de forma legal todas as deduções permitidas.

O IR 2026 (ano-base 2025) traz algumas mudanças importantes. Desde janeiro de 2025, a Receita Federal passou a exigir que recibos médicos sejam emitidos apenas pelo sistema Receita Saúde. Na prática, isso significa que recibos em papel já não têm validade para efeito de dedução.

Portanto, ao longo de 2025, cada atendimento deve ser registrado eletronicamente, garantindo que a despesa conste automaticamente na declaração do paciente e, no caso do profissional, seja considerada como receita.

DOCUMENTOS QUE NÃO PODEM FALTAR

O primeiro passo para se organizar para a declaração de imposto de renda é reunir todos os documentos antes da abertura do prazo de entrega da declaração. Além dos documentos pessoais, o médico deve ter em mãos:

- **Informes de rendimentos** de hospitais, clínicas, cooperativas e empresas onde tenha vínculo como pessoa física;
- **Comprovantes de pró-labore**, honorários e Carnê-Leão pagos mensalmente, quando atua como autônomo;
- **Informes bancários e de corretoras**, incluindo aplicações em renda fixa, ações, ETFs, previdência privada e criptoativos;
- **Documentos de compra, venda e saldo de bens**, como imóveis, veículos e participações em empresas;
- **Comprovantes de despesas dedutíveis**, especialmente despesas médicas (via Receita Saúde), educação, previdência oficial e privada, além de pensão alimentícia formalizada;

- **Dados dos dependentes:** CPF, data de nascimento e relação de parentesco.

Organizar esses documentos com antecedência é essencial para preencher a declaração de forma correta e rápida.

O QUE PODE SER DEDUZIDO

As deduções representam uma oportunidade de reduzir a base de cálculo do imposto, mas precisam ser bem compreendidas:

Saúde: despesas médicas próprias ou de dependentes podem ser abatidas integralmente, desde que comprovadas por meio de recibos emitidos no **Receita Saúde ou nota fiscal**.

Educação: mensalidades escolares e cursos de graduação ou pós-graduação são aceitos, respeitando o limite anual definido pela Receita.

Previdência oficial e privada: contribuições ao INSS e a planos do tipo **PGBL** podem ser deduzidas, no caso deste último até 12% da renda tributável.

Dependentes: cada dependente gera dedução fixa no cálculo do IR.

Pensão alimentícia: somente quando estabelecida judicialmente ou por escritura pública.

TENDÊNCIAS QUE EXIGEM ATENÇÃO

Nos últimos anos, muitos médicos ampliaram sua estratégia patrimonial, diversificando investimentos em fundos, ações e até criptoativos. Esses ativos podem gerar ganhos tributáveis ou isentos e exigem atenção especial no preenchimento da declaração. Para investimentos na Bolsa de Valores, é fundamental realizar a apuração mensal do imposto sobre o lucro obtido na venda de ativos. A omissão de informações é um dos principais motivos para cair na malha fina.

“As deduções representam uma oportunidade de reduzir a base de cálculo do imposto, mas precisam ser bem compreendidas.”

DICAS FINAIS PARA NÃO ERRAR

- 1 **Organize-se ao longo do ano:** registre cada receita e despesa dedutível conforme o mês, evitando acúmulo próximo ao prazo final.
- 2 **Escolha o modelo certo:** a declaração completa é vantajosa para quem tem muitas deduções; já a simplificada aplica desconto padrão.
- 3 **Revise antes de enviar:** pequenos erros, como digitar valores errados ou esquecer um informe de rendimento, podem gerar multas.
- 4 **Guarde comprovantes:** todos os documentos devem ser mantidos por, no mínimo, cinco anos.

Se preparar para o imposto de renda 2026 é uma questão de disciplina e atenção às novas regras. Para o médico, que equilibra uma agenda desafiadora, contar com organização financeira ao longo do ano e com o apoio contábil da Mitfokus pode evitar problemas e garantir uma declaração segura.

36º Congresso Cearense impulsiona inovação e integração da Oftalmologia no Ceará

O 36º Congresso Cearense de Oftalmologia, realizado entre os dias 02 e 04 de outubro e organizado pela Sociedade Cearense de Oftalmologia (SCO), reuniu especialistas, residentes e acadêmicos para três dias de conteúdo técnico e troca de experiências em Fortaleza. Para a presidente da SCO, Dra. Ana Valéria Carneiro Teixeira, o encontro consolidou a edição de 2025 como uma das mais marcantes da história da sociedade.

“O 36º Congresso Cearense de Oftalmologia foi muito exitoso em vários aspectos e estamos muito satisfeitos com o sucesso do evento. Conseguimos reunir ciência teórica e prática através de palestras de alto nível, com

aulas bem elaboradas e discussões de casos clínicos e *wetlabs* com aulas práticas acompanhadas dos nossos especialistas e fazendo toda a diferença no evento. Também inovamos em estrutura, pois foram utilizadas transmissões silenciosas e telões de led para um melhor aproveitamento e otimização do espaço, e com uma projeção de alta qualidade que valorizou cada vídeo e cada apresentação realizada”, considera.

Mais de 450 inscritos participaram da programação — 304 deles eram oftalmologistas, além de residentes, acadêmicos, auxiliares de consultório, representantes do setor jurídico e expositores. “O Congresso Cearense é com certeza o maior desafio científico da Sociedade Cearense de Oftalmologia, pois sua frequência anual exige a cada ano um movimento longo e que envolve tanto ciência, tecnologia, parceria das indústrias e do empresariado e muita organização, certamente os objetivos deste grandioso evento foram alcançados mediante muita união e dedicação de todos, principalmente pela satisfação manifestada pelos participantes que é o real objetivo e para os quais tudo é pensado e realizado”, destaca a presidente da SCO.



PROGRAMAÇÃO QUE REFLETE OS DESAFIOS ATUAIS DA ESPECIALIDADE

A SCO estruturou os módulos de forma a integrar todas as subespecialidades da Oftalmologia, permitindo uma construção de conhecimento ampla e dinâmica. “Temas como tratamentos para doenças da retina, cirurgia de catarata e cálculos personalizados de lentes intraoculares e independência de óculos, controle da miopia na infância e inteligência artificial fizeram parte da programação e certamente constituem alguns dos desafios para a Oftalmologia atual”, observa Dra. Ana Valéria.

O encontro buscou ir além das aulas expositivas. A presidente explica que a equipe pensou em um formato que promovesse interação científica e troca de experiências: “Temos que pensar grande, saímos da ‘caixinha aula e palestra’ para apresentações mais interativas, estimulamos o ‘networking’ nos estandes dos expositores e a interação entre os colegas, aulas práticas com *wetlabs* gratuitos, palestras sobre defesa de classe e uso das mídias digitais por médicos e relação médico-paciente, e muito importante também um seminário com auxiliares de consultório oftalmológico, fundamental no nosso dia a dia”.

MOMENTOS QUE FIZERAM A DIFERENÇA

Entre as iniciativas, a presidente destaca três momentos marcantes do congresso: “Esse Congresso foi muito especial, mas gostaria de destacar três momentos em especial. As aulas práticas com um oftalmologista orientando os colegas e os alunos, residentes e acadêmicos de medicina foram um ponto alto do evento, pois demandou muito esforço e perseverança dos presidentes do congresso e de toda equipe de colaboradores, que gratidão é fundamental e não nos esquecemos de prestar duas merecidas homenagens: aos 50 anos da laserterapia para tratamento da retina implementada pela primeira vez e aqui realizada pelo Dr. Valter Justa e aos serviços de transplantes de córneas e Banco de Olhos do Ceará, referências para todo o Nordeste. Não poderia deixar de destacar a acolhida e a dedicação dos expositores que tornaram o evento mais que possível, alegre e vibrante”, relata.

A presença de atividades práticas, aliada ao reconhecimento de profissionais e serviços de referência, reforçou a identidade do congresso como um evento vivo, aplicável à rotina da assistência oftalmológica.

UM EVENTO CONSTRUÍDO PELA UNIÃO

Ao finalizar, a presidente reforça o impacto coletivo da participação de cada profissional e o envolvimento contínuo da classe médica. “Eu gostaria de ressaltar a importância da união da nossa classe para o alcance de eventos exitosos como foi o 36º Congresso Cearense, pois somente unidos conseguimos a força necessária para traçarmos grandes parcerias e alcançarmos os objetivos e as metas iniciais e termos ao final da caminhada conseguido aprender mais e assim cuidar melhor do outro, nossos pacientes e nossos colegas”, frisa.

O Congresso Cearense segue, assim, como um marco de aprendizado, conexão e fortalecimento da Oftalmologia no Ceará — e inspira, a cada edição, novas possibilidades para a especialidade no Nordeste.



A força da Oftalmologia nasce da articulação: o novo momento da Sofba

Nesta edição, o XVI Congresso Baiano de Oftalmologia reuniu profissionais de diferentes regiões do estado em um encontro que representou muito mais do que atualização científica. Segundo a presidente da Sociedade de Oftalmologia da Bahia (Sofba), Dra. Christine Archanjo, o evento “já se consolidou como um dos encontros científicos mais aguardados da nossa região. Mais do que um espaço de atualização, ele é um ponto de encontro da classe, que promove o reencontro entre colegas, o compartilhamento de experiências e o fortalecimento da identidade da Oftalmologia baiana”.

Esta edição, que aconteceu nos dias 14 e 15 de novembro, foi especialmente marcante por vários motivos. “É o início de uma nova gestão e marca um novo momento da Sofba, que busca ser uma sociedade cada vez mais fortalecida, unida e atuante nas sete regiões da Bahia, alinhada às sociedades regionais e ao Conselho Brasileiro de Oftalmologia (CBO). Tivemos uma programação ampla, plural e inclusiva, reafirmando nosso compromisso com a ciência, a educação médica continuada e o papel social do oftalmologista”.

Dra. Christine enfatiza ainda: “Outro destaque foi a presença de vários membros da diretoria do CBO e da Sociedade Norte-Nordeste de Oftalmologia (SNNO), o que simboliza o alinhamento da Sofba com as ações e diretrizes dessas instituições e o reconhecimento do trabalho realizado na Bahia, reforçando a relevância deste congresso no cenário científico brasileiro”.

PROGRAMAÇÃO CIENTÍFICA AMPLA, DINÂMICA E CONECTADA AO FUTURO

A agenda do Congresso foi construída para unir prática, atualização e debate de temas emergentes na especialidade. De acordo com a presidente da Sofba, “a programação científica foi cuidadosamente planejada para ser abrangente, atual e dinâmica. Teremos

mesas-redondas, painéis interativos, discussões de casos e cursos práticos, todos pensados para estimular a troca de experiências e o aprendizado ativo entre os participantes”.

“Além disso, o evento integra as ações da Campanha Nacional de Reabilitação Visual do CBO, trazendo à tona um olhar mais humano e social sobre a prática oftalmológica, com ênfase na acessibilidade, na inclusão e na valorização da pessoa com deficiência visual, temas que estão no centro das nossas iniciativas em 2025”, ressalta a presidente.

Há também um espaço dedicado às novas gerações. “O módulo jovem, voltado a residentes e recém-formados, teve grande participação. Nosso propósito foi oferecer um conteúdo que unisse ciência, prática clínica e reflexão sobre o futuro da especialidade, estimulando o protagonismo das novas gerações e fortalecendo o sentimento de pertencimento à Oftalmologia baiana”, frisa Dra. Christine Archanjo.

UNIÃO QUE TRANSFORMA A ESPECIALIDADE

O Congresso fortalece redes profissionais e estimula parcerias entre instituições, serviços de residência e oftalmologistas do estado. “Mais do que um evento científico, o Congresso é um ponto de convergência. Ele aproxima profissionais de diferentes regiões, promove a integração entre os serviços de residência, estimula parcerias e fortalece as ações conjuntas da classe”.



Dra. Christine Archanjo

Para Dra. Christine, esse é o verdadeiro legado: “Acreditamos que a força da Oftalmologia baiana está na união dos seus especialistas, e o Congresso é o maior símbolo dessa união. É o momento de celebrar conquistas, renovar compromissos e construir juntos um futuro cada vez mais sólido para a especialidade na Bahia”.

A edição também carregou um simbolismo histórico. Em 2026, a Bahia receberá o Congresso Brasileiro de Oftalmologia. Nas palavras da presidente: “Estamos construindo, juntos, um marco para a especialidade no nosso estado, com união, representatividade e compromisso com o futuro”.

Imersão Presbiopia 2025: atualização em alto nível

O Imersão Presbiopia 2025, realizado de 23 a 25 de outubro, chegou ao Nordeste reunindo um grupo seletivo de oftalmologistas para discutir o que há de mais atual em cirurgia de catarata e refrativa. Em sua quarta edição, o evento manteve o formato diferenciado que o tornou referência.

Segundo o Dr. David Lucena, um dos presidentes do encontro: “É um evento que está quarta edição e fazendo muito mais sucesso do que o esperado. As duas primeiras edições foram realizadas em Brasília e a terceira em Curitiba. É um evento que tem vagas limitadas para 300 especialistas que discutem durante três dias os últimos avanços necessários para uma cirurgia de catarata e refrativa de alto padrão”.

A escolha do Nordeste evidencia a força crescente da região dentro da Oftalmologia.

TECNOLOGIA QUE TRANSFORMA RESULTADOS CIRÚRGICOS

A programação científica foi desenhada para quem busca aprofundamento técnico, com uma agenda centrada nas novidades em lentes intraoculares. De acordo com o Dr. David Lucena, as últimas lentes intraoculares lançadas no mercado mundial foram amplamente discutidas por ser o tema mais importante do evento.



Dr. David Lucena

Este ano, os participantes tiveram acesso a lançamentos de relevância mundial, como reforça o presidente do evento: “Várias lentes intraoculares foram novidades: Galaxy, Odyssei, Teleon etc”.

UM AMBIENTE QUE APROXIMA ESPECIALISTAS

Além da grade científica, o formato do Imersão Presbiopia 2025 incentiva a troca constante entre os participantes. A experiência ocorre de forma contínua, como destaca o Dr. David Lucena: “Este evento é uma verdadeira imersão e perfeito para o networking porque é realizado em sala única e café da manhã, almoço e jantar já estão incluídos na inscrição para que todos estejam juntos o tempo todo”.

A proposta reforça o compromisso com um ambiente colaborativo, no qual interação e atualização caminham lado a lado.

Sope 30 anos: história construída com ciência, pessoas e propósito

Recife recebeu uma edição especial do Simpósio da Sociedade de Oftalmologia de Pernambuco (Sope), no dia 15 de novembro, comemorando três décadas de atuação científica e associativa. Para Dra. Manoela Gondim, vice-presidente da entidade, a realização do evento fortalece o desenvolvimento da especialidade no estado e aproxima os profissionais: “A constante atualização de conhecimentos, compartilhamento de avanços e novas oportunidades de networking para os oftalmologistas estão entre os principais motivos de consolidarmos o Simpósio da Sope em nosso calendário”.

O simpósio reuniu oftalmologistas, residentes e acadêmicos de Medicina interessados na área, com uma programação voltada para temas que têm exigido atenção crescente na prática clínica. A programação destacou três frentes: refração, olho seco e quimioterápicos intravítreos, tópicos que se mantêm no centro das discussões clínicas atuais. Segundo Dra. Manoela, essas escolhas não foram ao acaso: “São temas de relevância entre os oftalmologistas e de constante inovações na indústria farmacêutica”.

Para enriquecer o conteúdo, o simpósio recebeu convidados reconhecidos nacionalmente: Dr. Milton Ruiz, Dra. Myrna Serapião e Dra. Renata Semião.

TRÊS DÉCADAS DE HISTÓRIA: RECONHECIMENTO E VALORIZAÇÃO

O evento também foi um momento de celebração. Ao final da programação, a Sope prestou homenagem aos ex-presidentes que construíram a trajetória da instituição: “Ao final, realizamos uma cerimônia de agradecimento a todos os ex-presidentes, que transformaram desafios em conquistas e deixaram um legado de sucesso e inovação para as futuras gerações”, enfatiza Dra. Manoela Gondim.



Dra. Manoela Gondim

INTEGRAÇÃO COM TODO O ESTADO E NOVOS PROJETOS

A expansão das atividades para além da capital tem sido uma das prioridades atuais da gestão. A vice-presidente da Sope destaca o foco em aproximar profissionais de diferentes regiões: “A fim de integralizar os oftalmologistas do interior de nosso estado, há 2 anos estamos realizando o Simpósio de Inverno, que ocorre no mês de julho em Caruaru”.

E as ações continuam: “Contudo, nossas ações de promoção de intercâmbio na região não param por aí”. Já para 2026, a entidade prepara mais uma novidade: “No primeiro semestre do ano que vem, também teremos o I Encontro de Residentes de Oftalmologia de Pernambuco. Em formato interativo e cinematográfico, os docentes e os discentes das instituições participarão de discussão de casos clínicos em evento inédito da Sope em sala de cinema”, conclui Dra. Manoela Gondim.

Educação continuada e cooperação: o olhar estratégico da Paraíba para a especialidade

O 2º Simpósio Paraibano de Oftalmologia aconteceu em João Pessoa, nos dias 14 e 15 de novembro, com a proposta de fortalecer a formação dos especialistas e estimular o diálogo entre diferentes gerações da Oftalmologia paraibana. Nesta edição, o evento se consolidou como um espaço estratégico para atualização científica contínua.

De acordo com a presidente da Sociedade Paraibana de Oftalmologia (SPO), Dra. Michelle Cantisani, o propósito central foi ampliar o acesso a novas tecnologias e fortalecer a conexão entre os profissionais. “Vemos a importância desse simpósio tanto na amplificação do conhecimento de tecnologias diagnósticas e terapêuticas cada vez mais avançadas entre todos os oftalmologistas, assim como a união da classe em busca de ultrapassar os desafios e consolidar a cooperação entre todos. E essa segunda edição veio para tornar o evento como parte do calendário anual da Oftalmologia paraibana”.

PARTICIPAÇÕES NACIONAIS E TRANSMISSÃO ON-LINE

A programação incluiu conferências científicas, mesas-redondas e discussões de casos clínicos. Este ano, o formato híbrido ampliou o alcance do simpósio e reforçou o intercâmbio científico com outras regiões do país. “Incluimos esse ano o formato on-line em algumas participações, trazendo colegas renomados de outros estados que têm muito a acrescentar às nossas discussões. Acredito que trouxe a possibilidade de interação em tempo real de maneira muito proveitosa”.

ESPECIALISTAS PARAIBANOS VALORIZANDO A TROCA DE EXPERIÊNCIAS

Além da atualização científica, o simpósio reforçou outro objetivo: aproximar os profissionais, algo que nem sempre é possível na agenda intensa dos oftalmologistas. “Na rotina em ritmo acelerado de trabalho que cada especialista mantém no dia a dia, muitas vezes não há tempo disponível suficiente para que essa interação ocorra de maneira eficiente e ter um evento com esse objetivo é o momento perfeito para união de nossa classe”, avalia Dra. Michelle Cantisani.



Dra. Michelle Cantisani

“De Olho nos Olhinhos”: mobilização pela prevenção e diagnóstico precoce do câncer ocular infantil



Carolina Campos Tasso
Nicastro,
Diretora de Marketing da
Ablao

A campanha “De Olho nos Olhinhos” é uma iniciativa idealizada pelos jornalistas Tiago Leifert e Daiana Garbin, inspirada na história da filha do casal, Lua. O projeto tem como foco a conscientização e a prevenção do retinoblastoma, o câncer ocular infantil mais comum. Em 2025, a ação ganhou ainda mais força, reforçando a importância do diagnóstico precoce para garantir a saúde visual das crianças.

Muitos distúrbios da visão podem passar despercebidos nos primeiros anos de vida, já que a criança nem sempre consegue relatar suas dificuldades. Condições como estrabismo, ambliopia, erros refrativos e doenças congênitas podem comprometer a aprendizagem, a interação social e a qualidade de vida no futuro.

Entre os principais sinais de alerta do retinoblastoma está a leucocoria, o reflexo esbranquiçado que pode aparecer na pupila e que, muitas vezes, é percebido em fotografias com flash. Para chamar a atenção das famílias a esse detalhe, a campanha conta com o mascote Flash, que simboliza o reflexo na pupila e ajuda a tornar a mensagem mais clara e acessível. Além disso, o estrabismo súbito também pode ser um indicativo importante de alteração ocular, exigindo avaliação médica imediata. Nessas situações, o oftalmologista desempenha papel fundamental, já que é o profissional capacitado para realizar o exame detalhado do fundo de olho e confirmar o diagnóstico.

Em 2025, a campanha foi realizada em conjunto com o Conselho Brasileiro de Oftalmologia (CBO) e a Associação Brasileira de Ligas Acadêmicas de Oftalmologia (Ablao), alcançando mais de 60 cidades brasileiras. A iniciativa envolveu a participação de mais de 700 estudantes de medicina, além de residentes e oftalmologistas, que atuaram em atividades educativas, triagens visuais e orientações às famílias. Uma novidade deste ano foi a presença de locais de atendimento específicos para crianças, ampliando o impacto assistencial da ação.

Ao mobilizar acadêmicos e especialistas, a campanha não apenas conscientiza a população, mas também contribui para a formação médica. Os estudantes têm a oportunidade de aprender na prática sobre saúde ocular infantil, sinais de alerta como a leucocoria e o estrabismo, e a importância do trabalho em equipe multiprofissional.

Assim, o “De Olho nos Olhinhos” se consolida como uma das maiores campanhas de educação em saúde ocular do país, unindo médicos, residentes, acadêmicos e comunidade em torno de um mesmo objetivo: proteger a visão das crianças e garantir um futuro mais saudável.

Liderando o caminho na inovação oftalmológica



Saiba mais em **rayner.com**



**Anos de
inovação**

FINEVISION HP & FINEVISION HP Toric

LIOs Trifocais Hidrofóbicas

A Terceira Geração de
LIOs Trifocais da **Família FINEVISION**

**Tecnologia Trifocal
FINEVISION comprovada:**

- Mais de **1.000.000**
de LIOs vendidas
- **Estudos publicados** com
mais de **50.000 olhos**



CBO e SboP lançam cartilha sobre saúde ocular na infância

O Conselho Brasileiro de Oftalmologia (CBO) e a Sociedade Brasileira de Oftalmologia Pediátrica (SboP) lançaram a cartilha “Saúde ocular na infância – Recomendações e sinais de alerta”, iniciativa que busca conscientizar pais, professores e cuidadores sobre a importância da visão saudável desde os primeiros anos de vida.

O material reúne informações sobre o desenvolvimento visual normal, principais sinais de alerta, doenças oculares mais comuns na infância, além de orientações sobre prevenção de acidentes oculares em casa e na escola, uso de óculos e lentes de contato, maquiagem infantil e segurança dos produtos utilizados. Também aborda a frequência ideal dos exames oftalmológicos e o uso responsável de dispositivos eletrônicos por crianças e adolescentes.

Elaborada pelas médicas Ana Carolina Carneiro, Ana Letícia Fornazieri Darcie, Bruna Lana Ducca, Cristiana Ronconi, Christiane Rolim-de-Moura e Júlia Dutra Rossetto, a cartilha está disponível gratuitamente para download.



Ação conta as sequelas da contaminação por metanol

A Associação Brasileira de Neuro-Oftalmologia (Abno) divulgou nota de alerta sobre o risco de neuropatia óptica por metanol, uma doença grave que pode causar perda de visão irreversível. O documento foi elaborado na sequência do anúncio feito pela Secretaria Nacional de Políticas sobre Drogas e Gestão de Ativos (Senad/MJSP) de casos de intoxicação por metanol, no Estado de São Paulo a partir da ingestão de bebidas alcoólicas adulteradas.

A nota, assinada pelo presidente da Abno, Mário Luiz Ribeiro Montreiro e pelo seu vice-presidente, Eric Pinheiro de Andrade, assinalou que, além de afetar os olhos, o metanol pode causar a morte da vítima se não houver tratamento imediato. Afirmou também que o tratamento tem como objetivo impedir que o organismo transforme o metanol em substâncias ainda mais tóxicas e que para isso podem ser usados antídotos (como o etanol venoso), bicarbonato para corrigir a acidez no sangue, vitaminas (ácido fólico/folínico) e, nos casos mais graves, hemodiálise para remover o veneno.

Dias depois, a mesma Abno, sociedade temática filiada ao CBO, divulgou outra nota direcionada aos médicos oftalmologistas sobre o reconhecimento precoce dos sinais clínicos e as abordagens terapêuticas mais adequadas para minimizar as sequelas visuais e sistêmicas dos pacientes afetados.

Os dois documentos podem ser acessados no site do CBO.



Remada Inclusiva mobiliza pessoas com deficiência visual em quatro capitais brasileiras

No Dia Nacional de Luta da Pessoa com Deficiência, celebrado em 21 de setembro, o Conselho Brasileiro de Oftalmologia (CBO) promoveu uma emblemática ação social: a Remada Inclusiva. A iniciativa reuniu dezenas de pessoas com deficiência visual em atividades de canoagem adaptada, realizadas simultaneamente em Maceió, Rio de Janeiro, Salvador e São Paulo.

Com foco na inclusão por meio do esporte, o CBO articulou parcerias locais e cuidou de organizar a estrutura logística para garantir segurança e acessibilidade aos participantes.

Em Maceió, a remada aconteceu na Praia de Pajuçara, sob coordenação da oftalmologista Waleska Belmiro Chaves Donato e apoio do Clube Pá na Água. No Rio de Janeiro, o evento foi sediado no Clube dos Oficiais Bombeiros, na Barra da Tijuca, com suporte do Clube Bravus Va'a e coordenação da médica Anne Liese de Oliveira Ishikawa.

Em Salvador, a atividade ocorreu na Praia da Preguiça, coordenada pela presidente da Sociedade Baiana de Oftalmologia, Christine Sampaio Arcanjo, e com apoio do Clube Kaiauluvaa. Já em São Paulo, a Remada Inclusiva teve como palco o Sampa Canoe Club, na Represa Guarapiranga, sob coordenação da oftalmologista Christiane Rolim de Moura Souza.

Na capital paulista, o evento contou com a presença da presidente do CBO, Wilma Lelis Barboza, do ex-presidente Cristiano Caixeta Umbelino, além de representantes do Ministério da Saúde: Arthur Medeiros, da Coordenação-Geral de Saúde da Pessoa com Deficiência, e Arthur Mello, diretor do Departamento de Atenção Especializada e Temática (Daet).

Em todas as cidades, os participantes foram acompanhados por educadores físicos especializados, receberam instruções e equipamentos de segurança, e puderam



vivenciar uma experiência inédita: remar em grupo, em contato com a natureza, num ambiente de acolhimento, superação e integração.

Entre os parceiros do CBO, estiveram a Fundação Dorina Nowill para Cegos, a Fundação Bengala Verde, a Organização Social Irmã Dulce e a Associação de Pais e Amigos dos Excepcionais (Apae) de Maceió.

A Remada Inclusiva integra uma série de ações que o CBO vem desenvolvendo em 2025 voltadas à conscientização e reabilitação visual, incluindo produção de conteúdos digitais, distribuição de materiais educativos, realização de cursos temáticos e atividades de imersão voltadas à vivência e à inclusão social.

Confira as reportagens sobre a Remada Inclusiva no portal do CBO.



Cursos de especialização credenciados CBO do Norte e Nordeste participam da campanha “De Olho nos Olhinhos 2025”

Em 2025, a campanha “De Olho nos Olhinhos”, voltada à conscientização sobre o retinoblastoma e à promoção da saúde ocular infantil, contou com o engajamento dos cursos credenciados CBO em todo o país. Nas regiões Norte e Nordeste, as instituições tiveram participação destacada, reforçando o compromisso da Oftalmologia regional com o diagnóstico precoce e o cuidado integral das crianças.

Com apoio do CBO, a campanha reuniu ações educativas sobre sinais de alerta e dias especiais de atendimento oftalmológico, ampliando o acesso ao exame ocular na infância.

Os cursos credenciados mobilizaram equipes e alunos em maternidades, unidades de saúde e ambulatorios, realizando triagens, consultas e prescrição de óculos, com doação das lentes pela OneSight Foundation.



CBO EM AÇÃO

No país, 35 serviços participaram com atendimento de 2.766 crianças e houve diagnóstico de retinoblastoma e de outras doenças que serão tratadas nos serviços de referência.

A iniciativa consolidou os cursos credenciados como centros de excelência e engajamento social, que fortalecem a rede de cuidado e a prevenção das doenças oculares infantis.



CBO e sociedades estaduais levam atendimento oftalmológico ao PopRuaJud no Norte e Nordeste

O Conselho Brasileiro de Oftalmologia (CBO) marcou presença nas ações PopRuaJud realizadas em Salvador, Aracaju, Fortaleza, Teresina e Belém, reforçando o compromisso da especialidade com o acesso à saúde ocular e a inclusão social.

Criado pelo Conselho Nacional de Justiça (CNJ), o PopRuaJud é uma política nacional que assegura direitos e cidadania às pessoas em situação de rua, reunindo Judiciário, órgãos públicos e sociedade civil. Desde que firmou Acordo de Cooperação Técnica com o CNJ, o CBO tornou-se parceiro estratégico da iniciativa, levando médicos voluntários para realizar consultas,



exames e encaminhamentos oftalmológicos durante os mutirões regionais.

Nas capitais do Norte e Nordeste, a atuação das sociedades estaduais e o engajamento de médicos oftalmologistas voluntários, levaram atendimento humanizado, diagnóstico precoce e doação de óculos no ato do atendimento a pessoas que raramente chegam aos serviços de saúde. Ao mesmo tempo, essa aproximação com o Poder Judiciário fortalece o diálogo institucional e contribui para a defesa dos interesses da Oftalmologia, ampliando o reconhecimento do papel médico na promoção da visão e da saúde pública, em cada estado participante.

As sociedades locais filiadas ao CBO, com suas ações, mostraram que a Oftalmologia pode — e deve — estar onde a cidadania mais precisa de visão.





CBO propõe rede nacional para agilizar diagnóstico e tratamento das principais causas de cegueira infantil

Um levantamento realizado pelo Conselho Brasileiro de Oftalmologia (CBO) mapeou, em todo o país, os centros de referência do SUS responsáveis pelo atendimento de três das principais causas de cegueira infantil: catarata congênita, glaucoma congênito e retinoblastoma. O objetivo é construir uma rede integrada de encaminhamento que reduza o tempo entre o diagnóstico, o tratamento e a reabilitação dessas crianças, um caminho que, muitas vezes, se perde entre as lacunas do sistema de saúde.

A iniciativa identificou 43 centros de referência distribuídos em 15 estados e no Distrito Federal, sendo que apenas sete possuem estrutura para atender as três doenças no mesmo local. E oito estados atendem as três doenças: Pará, Ceará, Pernambuco, Minas Gerais, São Paulo, Rio de Janeiro, Paraná e Rio Grande do Sul.


O CBO encaminhou ao Ministério da Saúde uma listagem completa dos serviços do SUS que prestam atendimento a essas doenças e dos centros de reabilitação visual mais próximos, com o intuito de facilitar o acesso a informações e otimizar o percurso do paciente até os centros de excelência. O documento foi enviado a Arthur Medeiros, da Coordenação-Geral de Saúde da Pessoa com Deficiência, e a Arthur Mello, diretor do Departamento de Atenção Especializada e Temática (Daet).

A proposta reforça a importância de uma rede estruturada e interligada entre os diferentes níveis de cuidado, permitindo que crianças com diagnóstico de doenças oculares congênitas tenham acesso rápido e adequado ao tratamento e à reabilitação visual.

Programa de Benefícios



Hotsite do Programa:



Como acessar o Programa de Benefícios:

entre no hotsite, insira seu e-mail e CPF.

Total de parceiros: **155** Parceiros exclusivos da SNNO: **31** Engajamento atual dos associados no programa: **76,21%**

Total de economia de associados desde o lançamento oficial durante o CNNO 2024:

R\$ 336.863,49

Novidade!

Módulo de sorteios implantado no Programa de Benefícios



Mais engajamento com o Programa de Benefícios

Sorteios despertam curiosidade, aumentam os acessos e incentivam a descoberta de novos benefícios. São uma porta de entrada poderosa para quem ainda não conhece e um incentivo a mais para quem já participa.



Fortalecimento do sentimento de pertencimento

Mesmo quem não é sorteado se sente incluído. Os sorteios criam um senso de comunidade em torno do Programa de Benefícios e reforçam a confiança na marca, com quem ganha se tornando prova viva de que a recompensa chega.



Mais oportunidades de comunicação

Com sorteios mensais, vamos ganhar um novo assunto relevante para conversar com nossos associados. Gerando conteúdo, movimentando as redes sociais e criando oportunidades para aumentar a visibilidade do nosso Programa de Benefícios, tornando-o mais presente no dia a dia dos nossos associados.

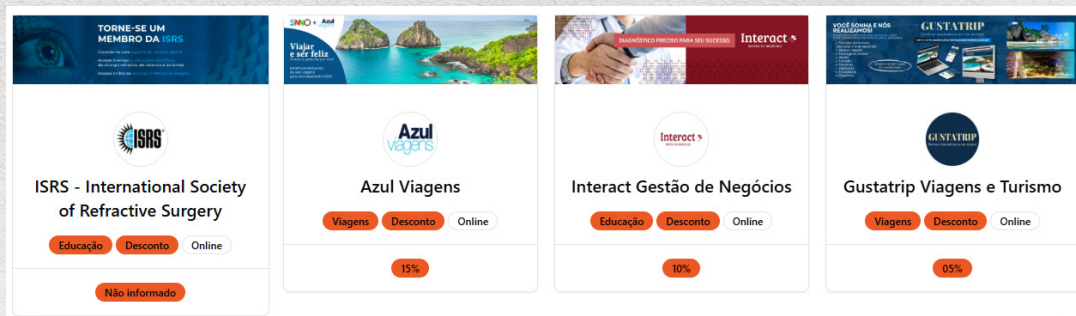


Seu vínculo com a SNNO vale ainda mais!

Associado SNNO, você já tem acesso ao **Programa de Benefícios exclusivo da Sociedade Norte-Nordeste de Oftalmologia**.

São **descontos, vantagens e parcerias especiais** com empresas selecionadas para facilitar seu dia a dia profissional e pessoal.

Acesse agora: www.beneficiosnno.com.br



**Use.
Economize.
Valorize sua
associação!**

Citopharma: 28 anos de compromisso com a saúde ocular

Na oftalmologia, cada detalhe importa. A segurança de um medicamento, a estabilidade de uma formulação estéril, a disponibilidade de um fármaco essencial, tudo isso pode fazer a diferença entre manter ou perder a visão de um paciente.

Foi com essa consciência que, em 1997, nasceu a Citopharma, uma empresa dedicada à manipulação de medicamentos tais como injetáveis, pomadas oftálmicas e colírios que não são produzidos pela grande indústria farmacêutica.

Entre os diversos medicamentos manipulados e fracionados pela empresa, destacam-se atropina (em diversas concentrações personalizadas), proximetacaína, tacrolimus, fenilefrina, tetracaína, mitomicina, hialuronidase. Fármacos indispensáveis na prática clínica e cirúrgica oftalmológica.

Além de outros utilizados no dia a dia da especialidade. O objetivo é sempre o mesmo: oferecer soluções seguras, eficazes e acessíveis, garantindo que nenhum tratamento deixe de ser realizado por falta de opção terapêutica.



Ao longo de quase três décadas, a Citopharma se consolidou como referência nacional em tecnologia e qualidade na manipulação de medicamentos estéreis. Seu trabalho é pautado por processos produtivos validados, ambientes certificados de acordo com padrões internacionais de sala limpa e rigorosos controles físico-químicos e microbiológicos, assegurando pureza, estabilidade e segurança em cada etapa.

Com uma equipe técnica altamente especializada, a empresa desenvolve formulações personalizadas que atendem às necessidades específicas de médicos e pacientes, especialmente nas áreas em que a disponibilidade comercial é limitada.

Para o oftalmologista, isso significa poder contar com fracionamentos, injetáveis, colírios e pomadas oftálmicas produzidas sob os mais altos padrões de qualidade, oferecendo confiança no resultado clínico e segurança no uso.

Além da excelência técnica, a Citopharma mantém um compromisso constante com a acessibilidade e a agilidade. Com atendimento especializado, produtos de pronta-entrega e distribuição para todo o Brasil, a empresa garante que cada prescrição chegue ao destino certo, no tempo certo.

Porque, quando a saúde ocular está em jogo, a confiança também é essencial.

Oftalmologista: quando o assunto é injetáveis, colírios e pomadas oftálmicas, conte com a Citopharma.

Há mais de 28 anos, a **Citopharma** é referência em todo o Brasil na manipulação de **injetáveis, colírios e pomadas oftálmicas**, inclusive de fármacos órfãos e em falta no mercado. Entre os diversos medicamentos manipulados pela empresa, destacam-se: **Atropina, Proximetacaína, Tacrolimus, Fenilefrina, Tetracaína, Mitomicina, Hialuronidase e serviços de fracionamento**, entre muitos outros utilizados no dia a dia.



Distribuição rápida e segura em todo o país



Produtos com disponibilidade imediata



Atendimento ágil e especializado



Formulações sob medida



Padrões internacionais de sala limpa

 (31) 99885.0640 ou acesse citopharma.com.br e saiba mais.



CITOPHARMA®
TECNOLOGIA EM MANIPULAÇÕES ESPECIAIS
Conte com a vida, conte com a gente!

GregPay e SNNO: inovação e tecnologia a serviço da oftalmologia

Em um cenário de constante evolução tecnológica, o setor da saúde, especialmente o da oftalmologia, tem buscado soluções que unam eficiência, segurança e modernização. Nesse contexto, a parceria entre a GregPay e a Sociedade Norte Nordeste de Oftalmologia (SNNO) surge com o propósito de promover avanços na gestão financeira e operacional das instituições e profissionais da área.

A GregPay é uma empresa especializada em soluções de pagamentos e gestão financeira automatizada, com foco em tecnologia de split de pagamentos, que permite organizar e repassar valores de forma transparente, segura e em total conformidade com a legislação vigente. A SNNO, por sua vez, desempenha papel fundamental no desenvolvimento científico e institucional da oftalmologia brasileira, reunindo profissionais de destaque e promovendo o aprimoramento técnico e ético da especialidade.

A união entre a GregPay e a SNNO representa um passo importante na digitalização responsável do setor oftalmológico, criando oportunidades para modernizar

processos administrativos e fortalecer a sustentabilidade das clínicas, consultórios e eventos científicos ligados à entidade. Essa parceria oferece aos associados acesso a conhecimento, inovação e ferramentas tecnológicas que contribuem para uma gestão mais eficiente e transparente.

Além do aspecto tecnológico, a iniciativa tem um caráter educacional e formativo. Ambas as instituições compartilham o compromisso de difundir boas práticas de gestão e educação financeira, auxiliando os profissionais de oftalmologia a compreender melhor o funcionamento dos meios de pagamento, a importância da conformidade fiscal e as tendências de automação no setor da saúde.

A modernização financeira não é apenas uma questão de conveniência, mas de evolução e sustentabilidade profissional. A parceria entre GregPay e SNNO reforça o compromisso com o futuro da oftalmologia brasileira, onde tecnologia e conhecimento caminham juntos em prol de uma prática mais eficiente, ética e inovadora.

Como clínicas e hospitais estão perdendo até R\$ 70 mil por mês e como evitar isso.

Você pode estar pagando imposto duas vezes — e nem perceber. A **bitributação** é um problema comum em clínicas, hospitais e centros médicos que contam com diversos especialistas atuando simultaneamente. Quando os repasses são feitos de forma tradicional e a emissão de notas fiscais do médico para a clínica, tanto a clínica quanto os profissionais podem acabar **pagando imposto sobre o mesmo valor**. Isso gera um custo desnecessário, recorrente e muitas vezes invisível no dia a dia.

Esse impacto é ainda mais significativo em instituições com grande volume de atendimentos. O que parece apenas uma questão operacional pode estar drenando dezenas de milhares de reais do seu lucro todos os meses — dinheiro que poderia ser reinvestido em estrutura, tecnologia e qualidade de atendimento.

Um dos nossos clientes, do segmento de oftalmologia, conta com centenas de médicos parceiros e já conquistou uma economia real de **R\$ 70 mil por mês após adotar a plataforma da GregPay**. Com o **split de pagamento** e a emissão automática de notas fiscais, ele conseguiu organizar os repasses, evitar a bitributação e simplificar toda a gestão financeira da clínica.

Você também pode transformar esse cenário na sua instituição. Com a solução da GregPay, cada especialista recebe automaticamente sua parte, e as notas fiscais são emitidas de forma prática, padronizada e segura direto **para o paciente** — tudo isso com total transparência para o gestor e para os profissionais envolvidos.

Não deixe dinheiro na mesa. **Faça sua simulação gratuita** agora mesmo e **fale com um consultor** da GregPay:

Simule sua economia: <https://simulacao.gregpay.com.br/>

Converse com um consultor especializado: <https://wa.me/5531971649561>



GregPay | Tecnologia que simplifica a gestão e protege o lucro da sua clínica ou hospital.

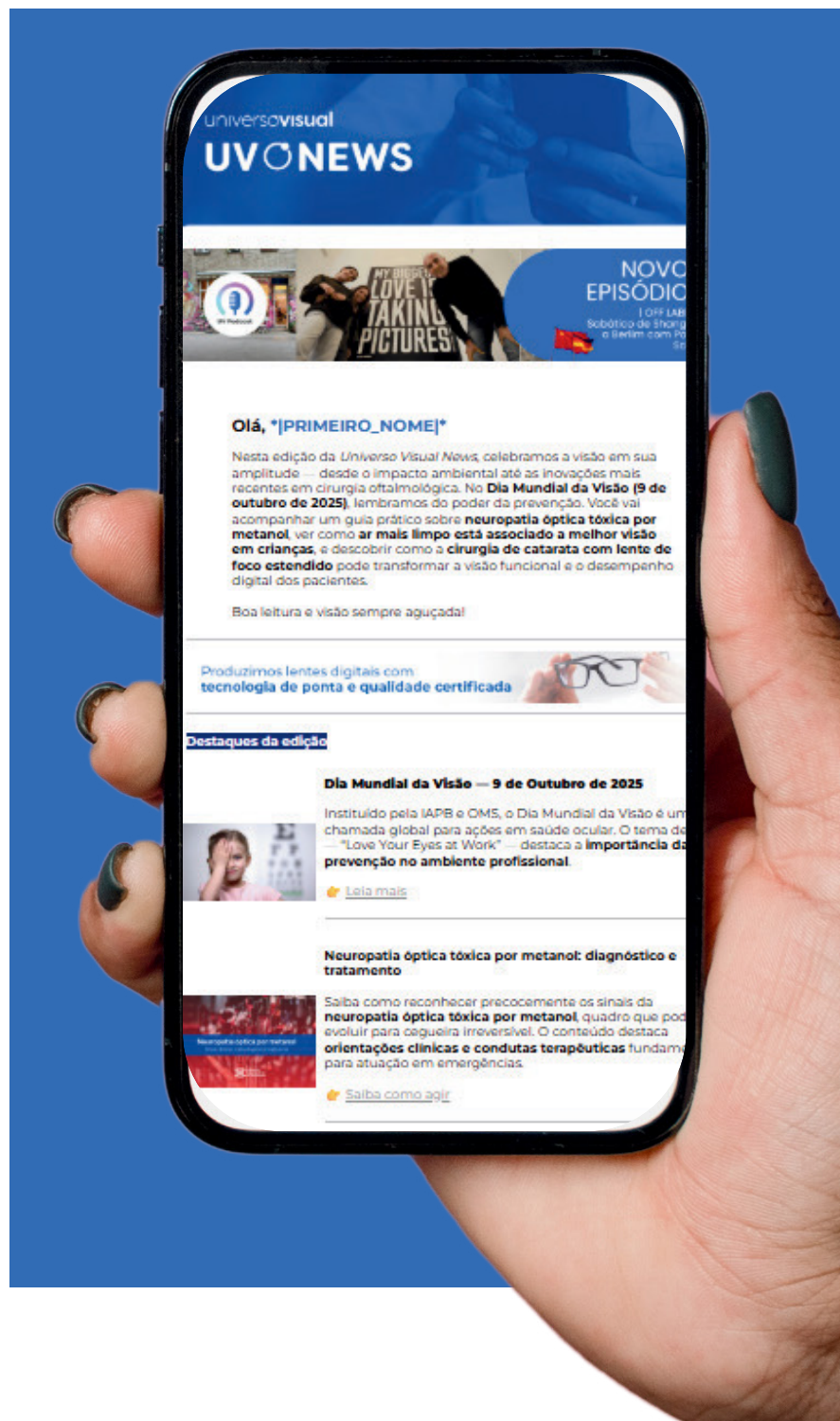
universo**visual**

UV NEWS

O melhor da
oftalmologia
brasileira,
toda semana
na palma da
sua mão!



receba a UV News





29 A 31 DE OUTUBRO

 HOTEL WINDSOR MARAPENDI - RJ

Save the date!

ABCCR
Associação Brasileira de Catarata e Cirurgia Refrativa



BRASCRS
Brazilian Association of Cataract and Refractive Surgery



BRASCRS

2026

33º CONGRESSO DE CATARATA E CIRURGIA REFRATIVA

13 a 16 de maio | São Paulo
Transamerica Expo Center

**UM DOS MAIORES CONGRESSOS DE
CATARATA E REFRATIVA DO MUNDO!**

INSCRIÇÕES ABERTAS

WWW.BRASCRS2026.COM.BR


ABCCR
Associação Brasileira de Catarata e Cirurgia Refrativa



BRASCRS
Brazilian Association of Cataract and Refractive Surgery

Cursos credenciados CBO nas Regiões Norte e Nordeste

UF	CIDADE	INSTITUIÇÃO
AL	Maceió	Hospital Universitário Professor Alberto Antunes (UFAL)
BA	Feira de Santana	CLIHON Hospital de Olhos de Feira de Santana
BA	Feira de Santana	CLINOS Clínica de Olhos Hospital Dia
BA	Itabuna	Hospital de Olhos Ruy Cunha - DAYHORC
BA	Salvador	Hospital Santa Luzia - Fundação Colombo Spínola
BA	Salvador	Faculdade de Med. da Univ. Federal da Bahia
BA	Salvador	Esc. Bahiana Med. e Saúde Pública - IBOPC
BA	Salvador	Hospital Santo Antônio - Associação Obras Sociais Irmã Dulce
BA	Vitória da Conquista	CEOQ - Centro Especializado Oftalmológico Queiroz Ltda - EPP
CE	Fortaleza	Escola Cearense de Oftalmologia
CE	Fortaleza	Universidade Federal do CE
CE	Fortaleza	Hospital Geral de Fortaleza
CE	Fortaleza	Fund. Cien. Pesq. Maria Ione Xeres Vasconcelos/FUNCIPE
CE	Fortaleza	Instituto Cearense de Oftalmologia
CE	Fortaleza	Fundação Leiria de Andrade
MA	São Luís	Univ. Federal do Maranhão - Hosp. Universitário
PA	Belém	Universidade Federal do Pará
PB	Campina Grande	Unifacisa Centro Universitário
PB	João Pessoa	Memorial Santa Luzia
PE	Recife	Fundação Altino Ventura
PE	Recife	Hospital Sta Luzia
PE	Recife	Serviço Oftalmológico de Pernambuco - SEOPE
PE	Recife	Universidade Federal de Pernambuco
PI	Teresina	Universidade Federal do Piauí - H.U.
RN	Natal	Univer. Fed. R. Gde. Norte - Hosp. Onofre Lopes
SE	Aracaju	Hospital de Olhos de Sergipe



2026

CONGRESSO NORTE-NORDESTE
DE OFTALMOLOGIA
CENTRO DE EVENTOS DO CEARÁ
19 A 21 DE MARÇO

Fortaleza

Esperamos por você!

Os principais temas da
oftalmologia e muito mais!

- Juntos e Misturados: Córnea, Catarata e Refrativa
- Dia a Dia no Consultório
- Dia a Dia no Centro Cirúrgico
- SNNO Jovem



Confira a
programação
completa:

cnno2026.com.br



Entre os produtos manipulados estão: **Mitomicina, Hialuronidase, Riboflavina, Proximetacaína, Tacrolimus, Atropina, Tetracaína, Fenilefrina e PVPI.**



Veja nossa **linha completa**
com todas as concentrações,
escaneando o QR CODE

[illegible]